



中文

产品说明书

功能及使用详解

1. 长按产品表面  3秒以上指示灯亮既开启, 开启状态再按3秒以上即关闭;
2. 每按一次切换一个频率, 当长按  时停止震动;
3. 使用前涂抹润滑剂; 插入身体部位并开始使用。

注意和维护

1. 使用后请清洗干净并保持干燥。
2. 将产品保存在阴凉干燥处, 避免强烈阳光/炎热/高压/潮湿/污染。
3. 仅供个人使用, 非避孕产品。
4. 电池用完后请丢弃到回收站。

故障说明

1. 振动变弱, 请及时充电。
2. 如果产品充满电后不工作, 请联系卖家进行维修或更换。



警告

1. 本产品仅供年满18周岁以上成年人使用, 未成年禁止使用
2. 如有不适请停止使用。
3. 产品如有损坏请停止使用

英文

Product Manual

Explain in detail

1. Press and hold the surface of  the product for more than 3 seconds until the indicator light turns on. Press again when it is on. Close after more than 3 seconds;
2. Each time you press it, it switches to a frequency, and when you press it for a long time,  it stops vibrating;
3. Apply lubricant before use; insert into body part and start using.

Attention and maintenance

1. Please clean and keep dry after use.
2. Store product in a cool, dry place away from strong sunlight /heat/pressure/humidity/pollute.
3. For personal use only, not a contraceptive product.
4. Please throw the battery into the recycling bin after use.

Fault description

1. The vibration becomes weak, please charge in time.
2. If the product does not work after being fully charged please contact the seller for repair or replacement.



Warn

1. This product is only for use by adults over 18 years of age. Use by minors is prohibited.
2. If you feel any discomfort, please stop using it.
3. If the product is damaged, please stop using it.

日语

製品マニュアル

機能と使い方を詳しく解説

- 1.表示灯が点灯するまで製品表面  を3秒以上押し続け、点灯したらもう一度押してください。3秒以上経過すると閉じます。
- 2.押すたびに周波数が切り替わり、長押  しすると振動が停止します。
- 3.ご使用前に潤滑剤を塗布し、本体部分に差し込んでご使用ください。

注意とメンテナンス

- 1.使用後は洗浄し、乾燥した状態で保管してください。
- 2.製品は、強い日光、熱、高圧、湿気、汚染を避け、涼しく乾燥した場所に保管してください。
- 3.個人使用のみを目的としており、避妊用製品ではありません。
- 4.使用後のバッテリーはリサイクル箱に捨ててください。

障害の説明

- 1.振動が弱くなりますので、早めに充電してください。
- 2.完全に充電しても製品が動作しない場合は、修理または交換について販売者にご連絡ください。



警告する

- 1.本製品は18歳以上の成人のみが使用できるものであり未成年者の使用は禁止されています。
- 2.不快感を感じた場合は使用を中止してください。
- 3.製品が破損した場合は使用を中止してください。

法语

Manuel du produit

Explication détaillée des fonctions

- 1.Appuyez et maintenez la surface du produit pendant  plus de 3 secondes jusqu'à ce que le voyant s'allume. Appuyez à nouveau lorsqu'il est allumé. Il se fermera après plus de 3 secondes ;
- 2.Chaque fois que vous appuyez dessus, il passe à une fréquence, et lorsque vous appuyez longuement dessus,  il arrête de vibrer ;
- 3.Appliquez du lubrifiant avant utilisation ; insérez-le dans la partie du corps et commencez à utiliser.

Attention et entretien

- 1.Veuillez nettoyer et garder au sec après utilisation.
- 2.Conservez le produit dans un endroit frais et sec, à l'abri des rayons du soleil, de la chaleur, de la haute pression, de l'humidité et de la pollution.
- 3.Pour usage personnel uniquement, pas un produit contraceptif.
- 4.Veuillez jeter la batterie dans la poubelle de recyclage après utilisation.

Description du défaut

- 1.La vibration devient faible, veuillez charger à temps.
- 2.Si le produit ne fonctionne pas après avoir été complètement chargé, veuillez contacter le vendeur pour une réparation ou un remplacement.


Avertir

- 1.Ce produit est réservé aux adultes de plus de 18 ans. L'utilisation par les mineurs est interdite.
- 2.Si vous ressentez une gêne, veuillez cesser de l'utiliser.
- 3.Si le produit est endommagé, veuillez cesser de l'utiliser.

德语

Bedienungsanleitung

Detaillierte Funktionen

1. Halten Sie die Oberfläche des Produkts  länger als 3 Sekunden gedrückt, um die Kontrollleuchte einzuschalten. Wenn sie eingeschaltet ist, drücken Sie länger als 3 Sekunden, um sie auszuschalten.
2. Jedes Mal, wenn Sie darauf drücken, wechselt es zu einer Frequenz, und wenn Sie es  gedrückt halten, hört es auf zu vibrieren;
3. Tragen Sie vor dem Gebrauch Gleitmittel auf, führen Sie es in den Körperteil ein und beginnen Sie mit der Anwendung.

Aufmerksamkeit und Wartung

1. Bitte nach Gebrauch reinigen und trocken halten.
2. Lagern Sie das Produkt an einem kühlen, trockenen Ort, fern von starker Sonneneinstrahlung/Hitze/Druck/Feuchtigkeit/verschmutzen.
3. Nur für den persönlichen Gebrauch, kein Verhütungsmittel.
4. Bitte entsorgen Sie Batterien in der Recyclingtonne.

Falsche Beschreibung

1. Die Vibration wird schwächer, bitte laden Sie es rechtzeitig auf.
2. Wenn das Produkt nach dem vollständigen Aufladen nicht funktioniert, wenden Sie sich zwecks Reparatur oder Ersatz bitte an den Verkäufer.



Warnen

1. Dieses Produkt ist nur für die Verwendung durch Erwachsene über 18 Jahre bestimmt. Nutzung durch Minderjährige verboten.
2. Wenn Sie Beschwerden verspüren, beenden Sie bitte die Verwendung.
3. Wenn das Produkt beschädigt ist, verwenden Sie es bitte nicht mehr.

西班牙语

Manual del producto

Explicación detallada de la función

1. Mantenga presionada la superficie del producto durante  más de 3 segundos para encender la luz indicadora y presiónela durante más de 3 segundos para apagarla;
2. Cada vez que lo presionas, cambia a una frecuencia, y cuando lo mantienes presionado,  deja de vibrar;
3. Aplique lubricante antes de usar; insértelo en la parte del cuerpo y comience a usarlo.

Atención y mantenimiento

1. Limpie y mantenga seco después de su uso.
2. Guarde el producto en un lugar fresco y seco, lejos de la luz solar intensa, el calor, la alta presión, la humedad y la contaminación.
3. Sólo para uso personal, no como producto anticonceptivo.
4. Si prega di smaltire le batterie nel contenitore per il riciclaggio.

Descripción de la falla

1. La vibración se vuelve débil, cárguela a tiempo.
2. Si el producto no funciona después de cargarse completamente, comuníquese con el vendedor para repararlo o reemplazarlo.



Advertir

1. Este producto es sólo para uso de adultos mayores de 18 años, está prohibido su uso por menores de edad.
2. Si siente alguna molestia, deje de usarlo.
3. Si el producto está dañado, deje de usarlo.

意大利语

Manuale del prodotto

Spiegazione dettagliata delle funzioni

1. Premere e tenere premuta la superficie del prodotto  per più di 3 secondi fino all'accensione della spia. Premere nuovamente quando è accesa. Si chiuderà dopo più di 3 secondi;
2. Ogni volta che lo premi, passa a una frequenza e, quando lo premi a lungo,  smette di vibrare;
3. Applicare il lubrificante prima dell'uso; inserirlo nella parte del corpo e iniziare a utilizzare.

Attenzione e manutenzione

1. Si prega di pulire e mantenere asciutto dopo l'uso.
2. Conservare il prodotto in un luogo fresco e asciutto, lontano dalla forte luce solare/calore/alta pressione/umidità/inquinamento.
3. Solo per uso personale, non è un prodotto contraccettivo.
4. Si prega di smaltire la batteria nel contenitore per il riciclaggio.

Descrizione del guasto

1. La vibrazione diventa debole, si prega di caricare in tempo.
2. Se il prodotto non funziona dopo essere stato completamente caricato, contattare il venditore per la riparazione o la sostituzione.



Avvisare

1. Questo prodotto è destinato esclusivamente agli adulti di età superiore ai 18 anni. L'uso da parte dei minori è vietato.
2. Se avverti disagio, smetti di usarlo.
3. Se il prodotto è danneggiato, smettere di usarlo.

韩语

제품 설명서

자세한 기능 설명

1. 표시등이 켜질 때까지 제품 표면을 3초  이상 길게 누르고, 켜진 후 다시 누르세요. 3초 이상 지나면 닫힘;
2. 누를 때마다 주파수가 바뀌고, 누르고 있으면  진동이 멈춥니다.
3. 사용 전 윤활제를 바르고 신체 부위에 삽입한 후 사용하세요.

주의 및 유지 관리

1. 사용 후에는 깨끗이 세척하고 건조된 상태로 보관하십시오.
2. 강한 직사광선/열/압력/습기를 피해 서늘하고 건조한 곳에 보관하세요./오염시키다.
3. 개인적인 용도로만 사용되며 피임 제품이 아닙니다.
4. 배터리를 사용한 후에는 재활용 쓰레기통에 폐기하십시오.

결함 설명

1. 진동이 약해지기 때문에 제때에 충전해주세요.
2. 제품을 완전히 충전한 후에도 작동하지 않을 경우, 판매자에게 수리 또는 교환을 문의하시기 바랍니다.

경고하다

1. 본 제품은 18세 이상의 성인만 사용할 수 있으며, 미성년자의 사용을 금지합니다.
2. 불편함을 느끼시면 사용을 중단해주세요.
3. 제품이 파손된 경우에는 사용을 중단해주세요.

阿拉伯语

جت نمل ما دخت سا ليلد

مادخت سالاو فئاطولل لصف م حرش

1. مالا ءوض ءيضي يتح ناوث 3 نم رثك آل ٲ جت نمل حطس يلع رارمت سالا عم طغضا. ناوث 3 نم رثك دعب هقالغ متيس. ليغشتالا ديق نوکي ام دنع یرخ أ ءرم طغضا مٹ، رشؤ یر، ارمت سالا عم هيلع طغضت ام دنعو، ددرت يل ل ل وحتي، هيلع طغضت ءرم لك ي ف. زازت هالا نع فقوت ي.
2. مادخت سالا ي ف آدابو مسجل ال عرچ ي ف اه لخدأ مٹ. مادخت سالا لبق مي حشتالا ءدام عض.

ة ناي صالاو مامت هالا

1. مادخت سالا دعب فافچالا يلع ظافحالاو فيظنتالا يچري.
2. ءة ووقلا سمشالا ءعشأ نع آديعب، فاجو دراب ناکم ي ف جت نمل ني زختب مق. ثولت/ ءب وطرلا/ يلاعال طغضلا/ ءرارحالا.
3. لمحالا عنمل آچت نم سيلو، طقف ي صرخشالا مادخت سالا ل.
4. مادخت سالا دعب ريودتالا ءداع ءلس ي ف ءيراطبالا يمر يچري.

اطخال لي صافات

1. بسانملا تقولا ي ف نحشالا يچري، بأفي عض زازت هالا حبصي.
2. ءئاباباب لاصتالا يچري ف، لمالكاب ه نحش دعب جت نمل للمعي مل اذ. لادبت سالا وأ حالصالل.

ري ذحت

1. ني صراقلل مادخت سا عنم يو، أماع 18 قوف نيغلابلل طقف صصرم جت نمل اذه.
2. مادخت سا نع فقوتالا يچري ف، چاعز ي أب ترعش اذ.
3. مادخت سا نع فقوتالا يچري، جت نمل فلث ءلاح ي ف.